

bio grate

**Паспорт изделия
Инструкция по эксплуатации**

Горелка на жидком топливе

LongFire

400

630

720

840

1000

1300

1500

Основные сведения об изделии:

Наименование	Горелка на жидком топливе LongFire
Габаритная длина	400, 630, 720, 840, 1000, 1300, 1500 (mm)
Габаритная ширина	175 (mm)
Габаритная высота	50 (mm)
Вес	7, 11, 13, 15, 18, 24, 28 (kg)
Материал	Нержавеющая сталь AISI 304
Функциональный наполнитель	керамическая вата
Заправляемый объем	1.5, 2.5, 3.5, 5, 6, 7, 8 (L)
Время автономной работы	+/- 5 часов
Тепловыделение	1, 1.3, 1.7, 2, 2.5, 3, 4.5 (kW)
Комплектация	Блок биокамина, ручка для регулировки задвижки, инструкция, упаковка.
Объем помещения	Не менее 40, 60, 80, 100, 130, 150, 200 м ³
Рекомендации по вентиляции	Полная смена воздуха как минимум ежедневно.
Организация-изготовитель	ООО "Биогрейт" 190020, Санкт-Петербург, Рижский пр-кт, 58, лит. И, пом. 3Н. +7 (812) 244 9482, +7 (499) 638 4682
Ресурс, срок службы	В изделии отсутствуют какие-либо детали требующие периодической замены или регулировки.
Гарантия	Гарантийный срок установленный на изделие составляет 1 (один) год. Гарантийный срок исчисляется с документально подтвержденной даты приобретения первым конечным покупателем. Производитель оставляет за собой право вносить изменения в конструкцию изделия без предварительного уведомления.

Меры безопасности:

Внимательно ознакомьтесь с инструкцией перед использованием изделия. Несоблюдение правил безопасности может привести к ожогам или пожару.

Не допускайте использования изделия без Вашего присмотра детьми.

Не накрывайте горелку; не кладите горючие материалы и предметы рядом с работающим камином.

Не устанавливайте горелку под или на подоконник, для избежания воздействия сквозняка.

Не используйте биокамин в не проветриваемых помещениях.

Никогда не оставляйте зажженную горелку без присмотра.

Данное устройство - декоративный прибор. Не используйте его для обогрева помещения.

При работе корпус и стенки горелки нагреваются. Не трогайте горелку во время ее работы и до его полного остывани после выключения.

Никогда не заправляйте горелку больше, чем это указано в данной инструкции.

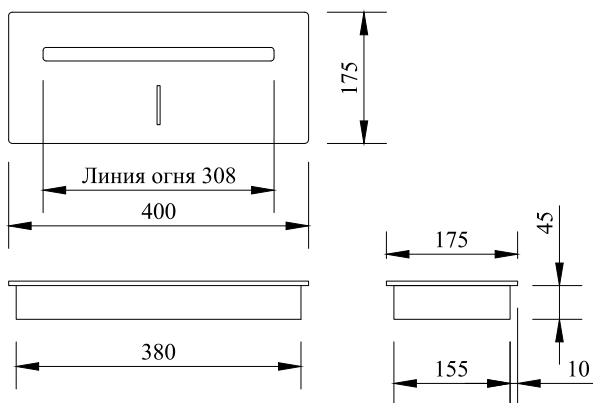
Помещение, где используется открытый огонь, по правилам безопасности, должно быть оборудовано огнетушителем.

Всегда следуйте инструкциям, приведенным на банках/канистрах с биотопливом.

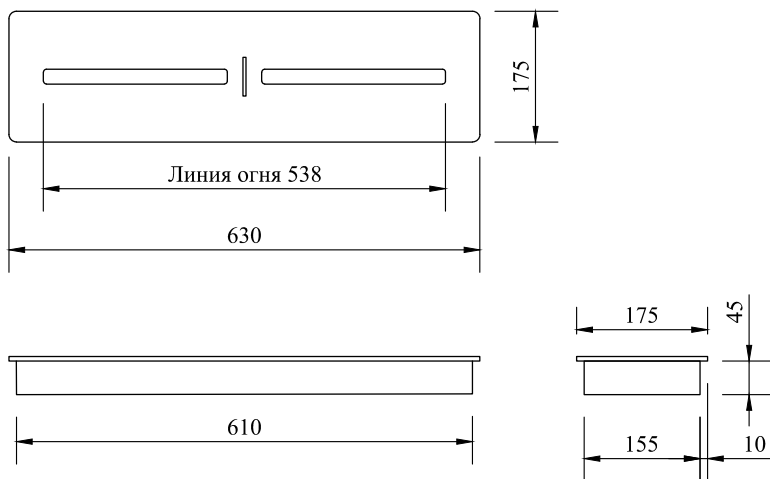


Габаритные и посадочные размеры:

400

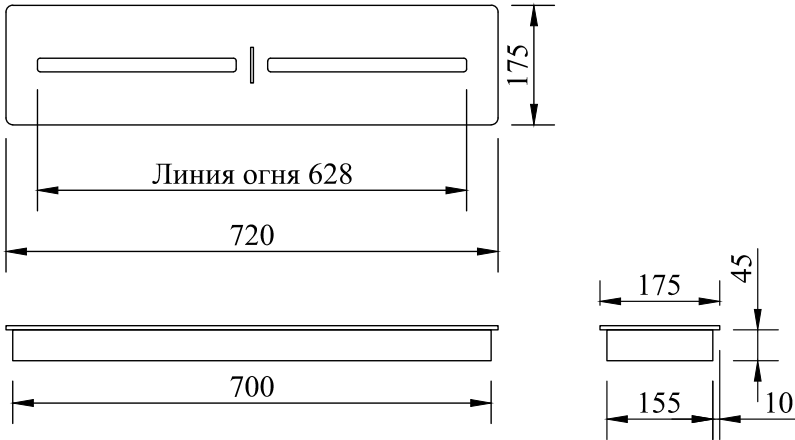


630

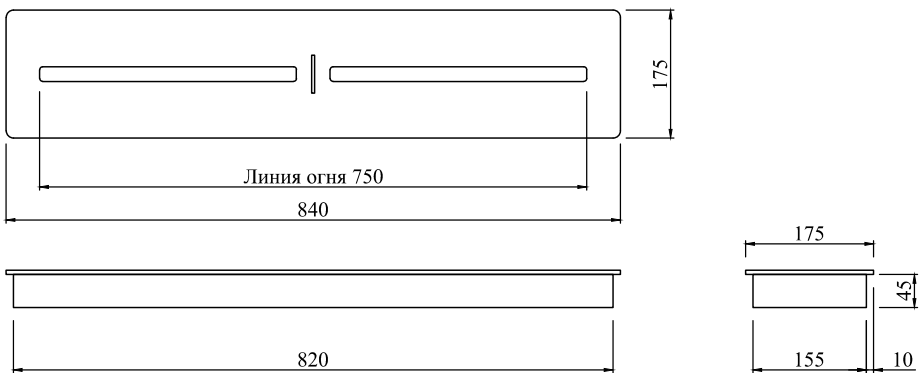


Габаритные и посадочные размеры:

720

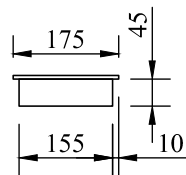
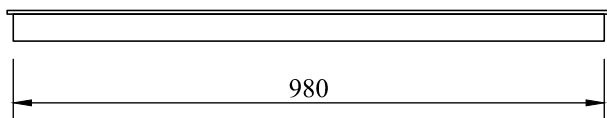


840

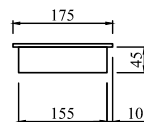



Габаритные и посадочные размеры:

1000

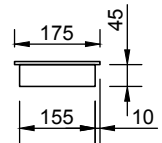
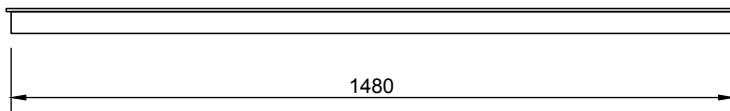
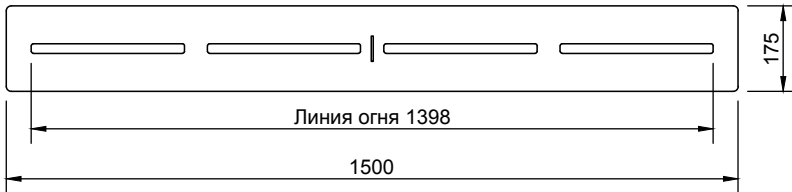


1300



Габаритные и посадочные размеры:

1500



Требования по установке:

- Нельзя устанавливать изделие в помещениях с сильными сквозняками, рядом с вентиляторами и вентиляционными отверстиями, и т.п.
- Не устанавливать изделие в помещениях, в которых может возникнуть взрывоопасная ситуация, обусловленная наличием в атмосфере паров красок, промышленной пыли и т.п.
- Любые легко воспламеняющиеся предметы должны находиться за пределами изделия в радиусе мин. 1 м. Не устанавливать камин вблизи штор, занавесок и т.п.
- Не подвергать изделие внешним погодным воздействиям. Изделие предназначено для эксплуатации только внутри помещений.
- Не разрешается устанавливать устройство в непосредственной близости к источникам влаги.
- Рядом с изделием должен находиться углекислотный (CO₂) или порошковый огнетушитель.
- Изделие должно быть установлено таким образом, чтобы его легко можно было вынуть для сервиса.
- Помещение, в котором будет установлено изделие, должно оснащаться высокоэффективной вентиляцией для обеспечения полного обмена воздуха как минимум один раз каждый час.
- Необходимо обеспечить достаточное расстояние от пламени горели до стенок и верхней части проема (при его наличии). Эти поверхности нужно изготавливать строго из негорючих материалов.
- Минимальное расстояние от линии огня до стенок очага - 150мм, до его верхней части - не менее 600мм.
- Разница по уровню между концами топки не должна превышать 2 мм. Установка камина не по уровню может привести к нарушению режима работы топки, к утечке горючей жидкости и возникновению пожароопасной ситуации.

Инструкция по эксплуатации:

Заправка

Горелка работает на жидком топливе на основе 95% этанола. При заправке горелки нужно соблюдать следующие инструкции:

Аккуратно залейте топливо в горелку. Максимальный объем указан в данной инструкции. При заправке необходимо визуальное контролировать уровень топлива в блоке горелки. Горелка может быть заправлена не больше чем на 2/3 своего внутреннего объема.

Убедитесь, что жидкость не пролита мимо горелки. Если это произошло, насухо вытрите пролитое топливо и дайте испариться остаткам пролитого топлива.

Используйте только специальное топливо для биокаминов! Использование другого типа топлива, таких как бензин или ацетон, может привести к пожару.

Избегайте пролива топлива. Спирт в составе топлива может испортить лак на поверхности стола или пола.

Заправляемое топливо должно быть комнатной температуры.

Никогда не доливайте топливо в разожженую горелку.

Горелка должна быть полностью остужена перед повторной заправкой и включением.

Поджиг

Для включения устройства воспользуйтесь длинной зажигалкой или длинными спичками. Используя неподходящую зажигалку есть риск получить ожог.

Поднесите включенную зажигалку к соплу горелки.

После поджига огонь имеет голубоватый оттенок и становится желтым через несколько минут после включения.

Не кладите никаких предметов на/в горелку биокамина.

Никогда не оставляйте включенное устройство без присмотра.

Не трогайте устройство во время его работы. Корпус горелки нагревается и может вызвать ожоги при прикосновении к нему.

Инструкция по эксплуатации:

Гашение

Если возможно, позвольте топливу сгореть полностью. Это предотвратит нежелательное возгорание оставшегося в резервуаре топлива при попытке повторного разжигания в будущем.

Горелка снабжена встроенной задвижкой. Для гашения или регулировки пламени переместите задвижку при помощи специальной металлической ручки.

Размер пламени регулируется в диапазоне от положения максимального открытия заслонки до положения максимального закрытия. Для гашения пламени необходимо перевести заслонку в положение «закрыто»

В случае если пламя не гаснет, закройте крышку и подождите в течение 10-15 минут, после чего снова повторяйте процедуру гашения до тех пор, пока пламя не погаснет.

Обслуживание и хранение:

В изделии отсутствуют какие-либо детали требующие периодической замены или регулировки.

Поверхность горелки может пожелтеть из-за нагрева.

Для очистки поверхности можно использовать топливо для биокамина. Протрите корпус камина салфеткой смоченной небольшим количеством топлива.

Никогда не используйте жидкие или порошковые химикаты для очистки биокамина. Не используйте жесткие губки - они могут привести к появлению царапин.

Храните топливо на безопасном расстоянии от камина.

Храните топливо подальше от детей и домашних животных.

Оставляйте топливную емкость закрытой. Так вы избежите попадания грязи внутрь горелки.

Резервуар горения и топливо должны находиться ВНЕ источников прямого тепла, например, таких как солнечный свет или радиатор центрального отопления.

Изделие изготовлено из полностью перерабатываемых материалов (AISI-304)

Гарантийные обязательства:

Гарантийный срок установленный на изделие составляет 1 (один) год.

Гарантийный срок исчисляется с документально подтвержденной даты приобретения первым конечным покупателем.

Гарантия не распространяется на аксессуары, такие как декоративные камни, керамические поленья, зажигалки.

Изготовитель не несет гарантийные обязательства и не производит бесплатное сервисное обслуживание изделия в случаях нарушения правил и условий эксплуатации, установки изделия, изложенных в Руководстве пользователя и другой документации, передаваемой потребителю в комплекте с изделием, в случае, если изделие имеет следы попыток неквалифицированного ремонта, а также если обнаружены повреждения, вызванные воздействием влаги, коррозией, окислением, попаданием внутрь изделия посторонних предметов, веществ, жидкостей или насекомых.

Производитель снимает с себя ответственность за возможный вред, прямо или косвенно нанесенный изделием людям, домашним животным, имуществу в случае, если это произошло в результате несоблюдения правил и условий эксплуатации, установки изделия; умышленных или неосторожных действий покупателя или третьих лиц.

Изделие соответствует ГОСТ 2299-82.

Сертификат соответствия требованиям Технического регламента
№ С-RU.AГ80.В.03728 выдан 14.02.2013.

Добровольный сертификат соответствия требованиям нормативных документов
№ РОСС RU.AГ80.Н06296 выдан 22.11.2013.



